

2
0
2
5

Reporte Semanal

Semana del 16 al 19 de septiembre



Financiero

Bs. 2.006,10



-4,99%

Industrial

Bs.261,87



1,74%

IBC

Bs. 967,57



-4,15%

N° de Operaciones

4.015

N° de Acciones

2.588.193

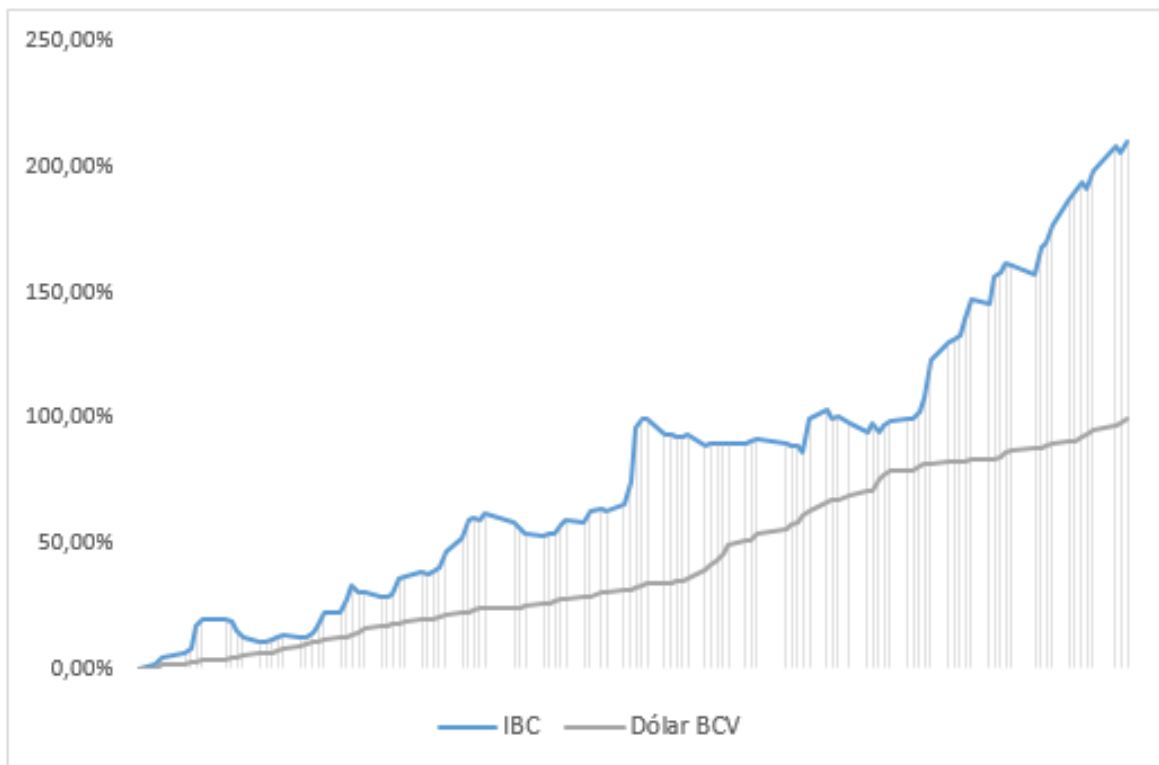
Bs. negociados

Bs. 120.472.730,02

Equivalencia en US\$

\$ 742.369,72

Comportamiento del Mercado de Valores desde el 30/12/24 al 19/09/25



710,49%



218,50%

Movimiento Renta Variable

Nombre	Símbolo	12-sept	19-sept	Variación
CERAMICA CARABOBO, SACA	CCR	1.300,00	2.241,50	72,42%
CORIMON, C.A.	CRM.A	56,85	66,99	17,84%
C.A. TELARES DE PALO GRANDE	TPG	2,58	2,99	15,89%
CORP.GRUPO QUIMICO, C.A.	CGQ	280,00	318,00	13,57%
PRODUCTOS EFE S.A.	EFE	30,00	33,50	11,67%
GRUPO MANTRA CORP, C.A. CLASE "B"	GMC.B	1.400,00	1.550,00	10,71%
C.A. RON SANTA TERESA	RST	59,40	63,00	6,06%
BANCO NACIONAL DE CREDITO, C.A.BCO.UNIV.	BNC	220,00	229,50	4,32%
BANCO DE VENEZUELA, S.A. BCO.UNIVERSAL	BVL	217,50	219,99	1,14%
PROAGRO C.A.	PGR	53,49	53,80	0,58%
ALALZA INVERSIONES, C.A. CLASE "B"	ALZ.B	37,00	37,00	0,00%
ARCA INMUEBLES Y VALORES C.A. CLASE "B"	ARC.B	230,00	230,00	0,00%
CORP. INDUSTRIAL DE ENERGIA CA SACA	CIE	0,14	0,14	0,00%
PIVCA PROMOTRA INV. Y VALORES CLASE "B"	PIV.B	7.700,00	7.700,00	0,00%
VENEALTERNATIVE, S.A. CLASE "B"	VNA.B	61,00	61,00	0,00%
INVACA INVESTMENT COMPANY, S.A.C.A. CLASE "B"	IVC.B	130,00	129,99	-0,01%
DOMINGUEZ & CIA., S.A.	DOM	94,00	92,90	-1,17%
FABRICA NACIONAL DE CEMENTOS, C.A.	FNC	23,49	22,90	-2,51%
MERCANTIL SERV. FINC. CLASE "A"	MVZ.A	1.329,99	1.284,99	-3,38%
C.A.NAC.TELF.VZLA. (CANTV) CLASE "D"	TDV.D	74,90	72,00	-3,87%
INVACA INVESTMENT COMPANY, S.A.C.A. CLASE "A"	IVC.A	374,90	360,00	-3,97%
BANCO PROVINCIAL, S.A. BCO. UNIVERSAL	BPV	29,50	28,30	-4,07%
BOLSA DE VALORES DE CARACAS, C.A.	BVCC	75,00	71,90	-4,13%
C.A. RON SANTA TERESA CLASE "B"	RST.B	40,85	38,99	-4,55%
ENVASES VENEZOLANOS S.A.	ENV	104,98	100,00	-4,74%
MANUFACTURAS DE PAPEL, C.A. (MANPA) SACA.	MPA	13,94	13,00	-6,74%
GRUPO ZULIANO, C.A.	GZL	59,95	55,86	-6,82%
SIVENSA, S.A	SVS	99,70	90,00	-9,73%
BANCO DEL CARIBE, C.A. BCO. UNIV. CLASE "A"	ABC.A	339,00	300,00	-11,50%
INVERSIONES CRECEPYMES, C.A. CLASE "B"	ICP.B	7,30	6,05	-17,12%
MERCANTIL SERV. FINC. CLASE "B"	MVZ.B	1.345,98	1.100,00	-18,28%
PROTINAL C.A.	PTN	294,99	210,00	-28,81%

**Acción con mayor
variación positiva**

**Acción con mayor
variación negativa**

**Acción con mayor
monto transado**



CERAMICA CARABOBO
RF: J-00006343-5
La piel de tu hogar...



Movimiento Otros Bienes

Certificados de Financiamiento Bursátil

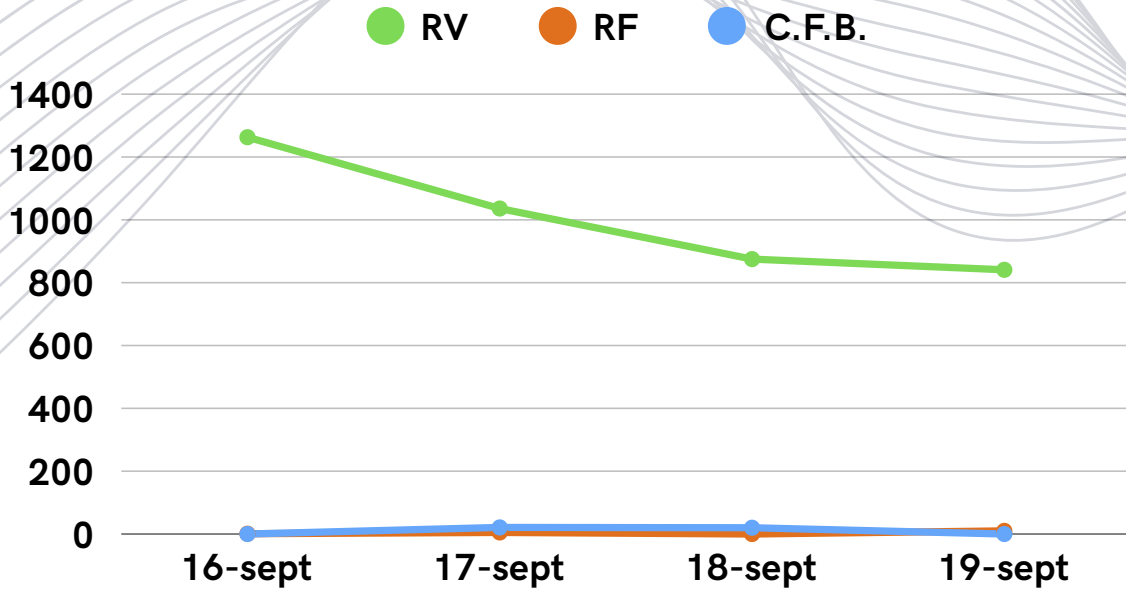
Día	Nombre	Operaciones	Valor Nominal	Precio	Monto Negociado
17-sept	REDVITAL COMERCIALIZADORA, C.A.	3	USD 1.034.910	99,6%	Bs. 166.869.352,04
17-sept	TOP GROUP, C.A.	2	USD 785.178	95%	Bs. 120.755.351,26
17-sept	C.F.B. C3072A	1	USD 14.326	97%	Bs. 2.249.631,26
17-sept	C.F.B. C3073A	1	USD 2.908	97%	Bs. 456.647,19
17-sept	VALÉNMARKET, C.A.	1	USD 70.888	99%	Bs. 11.361.157,38
17-sept	REPRESENTACIONES ULAB 24, C.A.	1	USD 150.898	97%	Bs. 23.695.718,16
17-sept	C.F.B. C3076A	1	USD 831	97%	Bs. 130.493,06
17-sept	C.F.B. C3077A	1	USD 11.285	97%	Bs. 1.772.098,90
17-sept	C.F.B. C3078A	1	USD 734	97%	Bs. 115.261,02
17-sept	C.F.B. C3079A	1	USD 3.728	97%	Bs. 585.412,91
17-sept	C.F.B. C3080A	1	USD 20.323	98,3%	Bs. 3.234.118,98
17-sept	C.F.B. C3081A	1	USD 7.058	97%	Bs. 1.108.327,34
17-sept	C.F.B. C3082A	1	USD 460	97%	Bs. 72.234,43
17-sept	GRUPO CASHEA VE, C.A.	4	USD 1.317.333	98,1%	Bs. 209.208.457,01
17-sept	GRUPO CASHEA VE, C.A.	1	USD 269.818	99,08%	Bs. 43.278.437,66
18-sept	CLÍNICA IDET, C.A.	3	USD 150.000	100%	Bs. 24.547.110,00
18-sept	FORUM SUPER MAYORISTA, C.A.	3	USD 1.393.900	99%	Bs. 225.827.029,75
18-sept	TRAKI DISTRIBUIDORA, C.A.	2	USD 956.007	96,5%	Bs. 150.972.377,83
18-sept	C.F.B. C3088A	1	USD 4.807	96%	Bs. 755.186,93
18-sept	C.F.B. C3089A	1	USD 8.802	96%	Bs. 1.382.807,44
18-sept	AUTOMERCADOS PLAZA 'S, C.A.	1	USD 479.550	98,4%	Bs. 77.221.476,90
18-sept	C.F.B. C3091A	1	USD 118.908	97%	Bs. 18.875.215,49
18-sept	C.F.B. C3092A	1	USD 57.499	97%	Bs. 9.127.275,00
18-sept	C.F.B. C3093A	1	USD 32.344	97%	Bs. 5.134.221,16
18-sept	C.F.B. C3094A	1	USD 26.240	97%	Bs. 4.165.284,54
18-sept	C.F.B. C3095A	1	USD 9.577	97,2%	Bs. 1.523.368,12
18-sept	C.F.B. C3096A	1	USD 750	97%	Bs. 119.053,48
18-sept	C.F.B. C3097A	1	USD 9.997	93%	Bs. 1.521.464,24
18-sept	C.F.B. C3098A	1	USD 28.984	94%	Bs. 4.458.566,87
18-sept	SIMAX, C.A.	1	USD 499.973	99,14%	Bs. 81.115.635,70

Movimiento Renta Fija

Papeles Comerciales

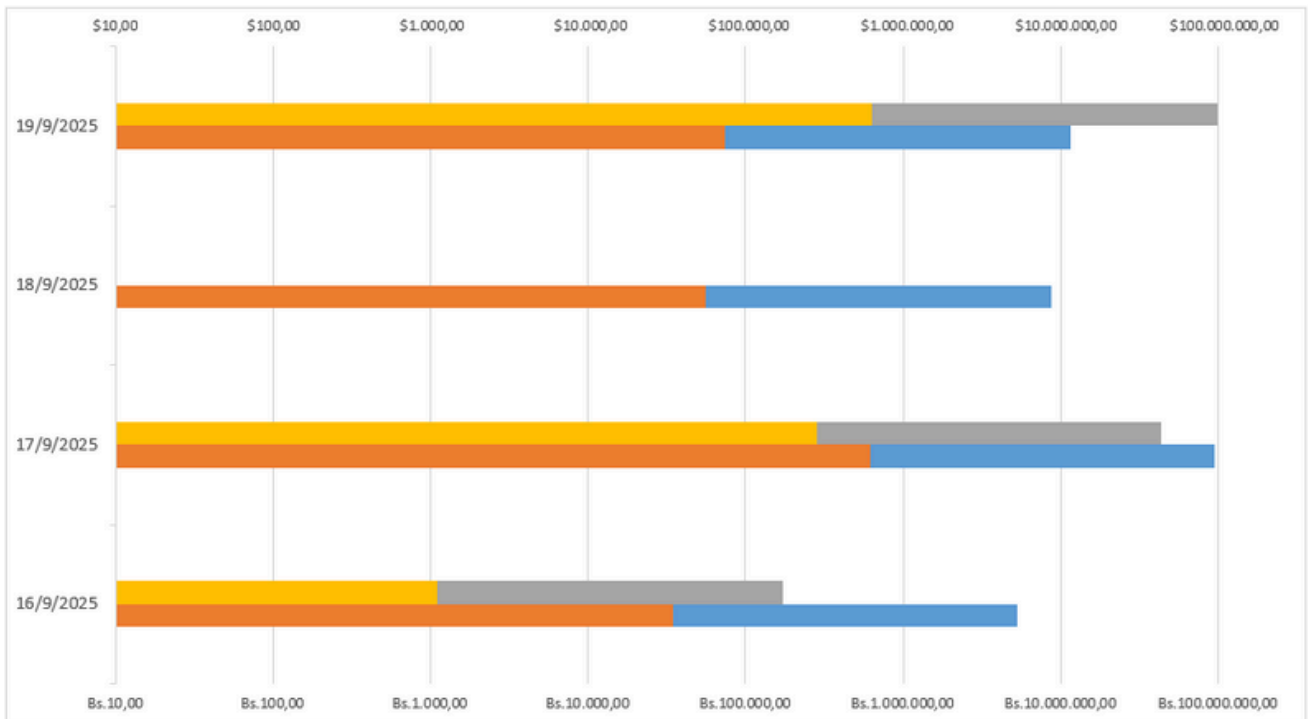
Día	Nombre	Operaciones	Valor Nominal	Precio	Monto Negociado
16-sept	GENIA CARE, 24-I, S-4	1	USD 1.075	100%	Bs. 172.481,49
17-sept	FIBEX TELECOM, 24, S-4	5	USD 266.766	100%	Bs. 43.186.214,21
19-sept	CALOX INTERNATIONAL, 25-I, S-2	3	Bs. 42.260.000,00	100%	Bs. 42.260.000,00
19-sept	CALOX INTERNATIONAL, 25-II, S-2	3	Bs. 42.260.000,00	100%	Bs. 42.260.000,00
19-sept	DERNIER COSMETICS, 25-I, S-1	4	USD 84.500	100%	Bs. 13.977.153,45

No. de Operaciones Realizadas



Resumen de Montos Transados

- **TOTAL DE BS EN RENTA VARIABLE:** BS. 120.472.730,02
- **TOTAL DE \$ EN RENTA VARIABLE:** \$ 742.369,72
- **TOTAL DE BS EN RENTA FIJA:** BS. 141.855.849,15
- **TOTAL DE \$ EN RENTA FIJA:** \$ 863.313,43



¿Qué ocurrió en la semana?



Banco de Venezuela, S.A. convoca a una Asamblea General Ordinaria de Accionistas para el próximo 26 de septiembre, con el siguiente objeto:

- Considerar los Estados Financieros correspondientes al primer semestre del 2025.
- Considerar y resolver acerca del reparto de Dividendos.

